



株主・投資家のみなさまへ

第61期中間期

Business Report

平成23年10月1日から平成24年3月31日まで

証券コード：4033

平素は格別のご高配を賜り、誠にありがとうございます。

当社第61期第2四半期（平成23年10月1日から平成24年3月31日まで）の決算を終了いたしましたので、ここに事業の概況をご報告申し上げます。

当第2四半期連結累計期間における連結売上高は84億50百万円（前年同期比6.2%増）、営業利益は10億70百万円（前年同期比24.0%増）、経常利益は16億80百万円（前年同期比67.2%増）、四半期純利益は10億56百万円（前年同期比79.2%増）となりました。

（肥料事業）

肥料価格改定に伴う前倒し需要への対応など受注の拡大を図るとともに、生産効率の向上等による原価低減や経費圧縮に努め収益性の改善を図り、売上高59億30百万円（前年同期比8.8%増）、営業利益8億68百万円（前年同期比34.5%増）となりました。

（商社事業）

アグリ・化学品とも国際市況の変動や為替水準の影響により原価率が上昇し、経費削減等に努めましたがこの影響を補いきれず、売上高17億50百万円（前年同期比3.8%増）、営業利益1億43百万円（前年同期比3.6%減）となりました。

（不動産賃貸事業）

賃貸物件毎の収益性や稼働率の向上に努めましたが、NFC名駅ビルの建替による影響が大きく、売上高5億72百万円（前年同期比10.1%減）、営業利益2億99百万円（前年同期比3.4%減）となりました。

（その他事業）

ホテル・運送・倉庫の各部門とも稼働率の向上に努めた結果、概ね前期並みの売上高と収益性を確保し推移いたしました。その他事業全体では、売上高3億53百万円（前年同期比2.9%増）、営業利益58百万円（前年同期比1.1%増）となりました。

株主の皆様には、変わらぬご愛顧を賜りますようお願い申し上げます。

平成24年6月

代表取締役社長 渡 邊 要

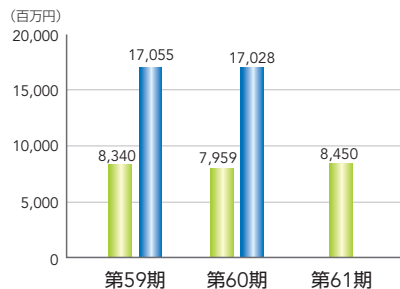
第61期 (2012年度)

第2四半期連結経営成績

売上高	8,450	百万円	(前年同期比 6.2%増)
経常利益	1,680	百万円	(前年同期比 67.2%増)
四半期純利益	1,056	百万円	(前年同期比 79.2%増)

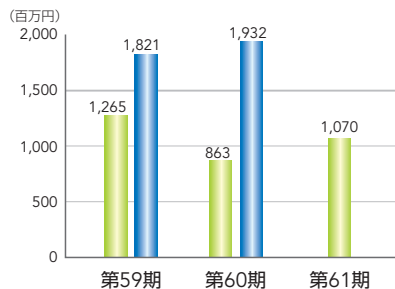
売上高

■ 第2四半期 ■ 通期



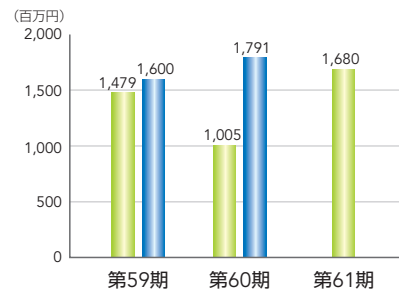
営業利益

■ 第2四半期 ■ 通期



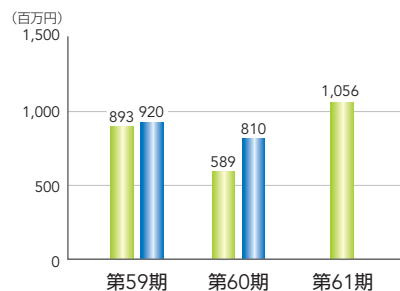
経常利益

■ 第2四半期 ■ 通期



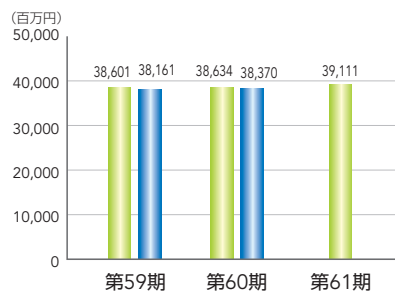
当期(四半期)純利益

■ 第2四半期 ■ 通期



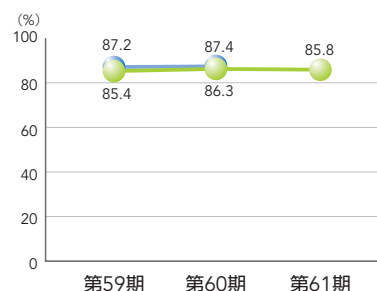
純資産

■ 第2四半期 ■ 通期



自己資本比率

● 第2四半期 ● 通期



肥料事業

お客様のニーズに応え
多様な製品づくりを行っています。

製造部門

気候風土が多様で、かつ限られた面積で栽培するわが国の農業では、地域・作物ごとに異なる肥料が必要です。そのため多品種小ロット生産及び時期による需要変動に対応すべく、原料供給から製品包装・積付に至るまで一貫したプラントを、肥料の大消費地に隣接した名古屋・千葉・室蘭の3工場に構築し、長年蓄積したノウハウで合理的かつ無駄のない生産に努めております。



研究開発部門

農作物の品質向上、生産コストの低減、施肥に関わる農作業の省力化を図るために有効な技術の研究に力を入れております。近年では施肥作業の省力化と環境配慮の面から、樹脂被殻が残らない一発施肥型化成肥料を開発し、そのシリーズとして、天然由来有機質を50%以上含有した特別栽培対応の一発施肥型有機化成肥料「スーパーアミノDX特一発」をラインナップに加えております。

販売部門

当社グループでは、創業当時の「直販ルート」、全農・経済連・農協への「系統ルート」、大手商社等への「商系ルート」の3つの販売ルートバランスよく使うことで安定的な販売実績を維持しております。また、「技術普及部」を設置し、土壌分析調査やユーザーへの栽培技術指導などにより営業活動をバックアップし、製品の販売にとどまらない総合的なサポートに取り組んでおります。



商社事業

輸出元との強固な関係で 資源の安定供給に貢献します。



資源の乏しいわが国では、多くの原材料を輸入に頼らざるを得ません。グループ会社である明京商事株式会社は、国内顧客のニーズに合わせて工業用原料及び肥料を中心に輸入販売する専門商社です。特に工業用塩化カリウムは、輸出量で世界最大規模を誇るカナダのカンポテックス社より輸入販売代理権を得ており、わが国で塩化カリウムを直接輸入できる数少ない商社としての強みを発揮しております。また肥料についても、ヤラ・インターナショナル社（ノルウェー）や、エボニック・デグサ社（ドイツ）など、世界有数規模のメーカーより特色ある商品を提供しております。

不動産賃貸事業

私どもの有する資産は 皆様の毎日の暮らしに役立っています。

当社の不動産賃貸事業は、工場移転等による資産の有効活用を出発点として、収益物件の取得や高採算物件への買換えにより事業を進め、オフィスビルやショッピングセンターの他、大型物流倉庫や事業用賃貸用地を所有しております。このたび老朽化したNFC名駅ビルを建替え、ロイヤルパークホテルズアンドリゾーツ及びファミリーマートに賃貸し、平成25年秋のオープン予定となりました。今後も先を見据えた安定収益の確保に努めてまいります。



四半期連結財務諸表 Consolidated Financial Statements

四半期連結貸借対照表（要約）

（単位：百万円）

科目	当第2四半期末 平成24年3月31日現在	前第2四半期末 平成23年3月31日現在
（資産の部）		
流動資産	22,024	20,573
現金及び預金	8,600	5,313
受取手形及び売掛金	5,687	5,098
有価証券	1,946	4,935
たな卸資産	5,335	4,861
その他	456	366
貸倒引当金	△1	△2
固定資産	23,568	24,177
有形固定資産	18,227	18,930
土地	13,472	13,692
その他	4,755	5,237
無形固定資産	593	626
投資その他の資産	4,748	4,621
投資有価証券	3,700	3,596
その他	1,049	1,030
貸倒引当金	△1	△5
資産合計	45,593	44,751

科目	当第2四半期末 平成24年3月31日現在	前第2四半期末 平成23年3月31日現在
（負債の部）		
流動負債	4,635	4,145
支払手形及び買掛金	2,280	1,696
短期借入金	15	—
未払法人税等	591	324
賞与引当金	223	218
その他	1,524	1,905
固定負債	1,846	1,971
退職給付引当金	26	23
役員退職慰労引当金	199	199
その他	1,621	1,748
負債合計	6,482	6,116
（純資産の部）		
株主資本	38,905	38,375
資本金	7,410	7,410
資本剰余金	9,100	9,100
利益剰余金	23,701	22,963
自己株式	△1,307	△1,099
その他の包括利益累計額	206	258
その他有価証券評価差額金	203	258
繰延ヘッジ損益	2	0
純資産合計	39,111	38,634
負債及び純資産合計	45,593	44,751

※記載金額は、表示単位未満の端数を切り捨てて表示しております。

四半期連結損益計算書（要約）

（単位：百万円）

科 目	当第2四半期累計		前第2四半期累計	
	自 平成23年10月1日 至 平成24年3月31日	自 平成22年10月1日 至 平成23年3月31日	自 平成22年10月1日 至 平成23年3月31日	自 平成22年10月1日 至 平成23年3月31日
売上高	8,450	7,959		
売上原価	6,364	6,064		
売上総利益	2,086	1,895		
販売費及び一般管理費	1,015	1,032		
営業利益	1,070	863		
営業外収益	716	163		
受取利息及び配当金	32	45		
持分法による投資利益	95	65		
為替差益	—	7		
デリバティブ評価益	538	—		
その他	49	44		
営業外費用	106	21		
デリバティブ評価損	—	17		
為替差損	99	—		
その他	7	3		
経常利益	1,680	1,005		
特別利益	0	78		
固定資産売却益	0	0		
投資有価証券売却益	—	1		
退職給付制度一部終了益	—	74		
その他	—	1		
特別損失	—	94		
固定資産売却損	—	14		
固定資産廃棄損	—	1		
テナント移転補償費	—	78		
税金等調整前四半期純利益	1,680	989		
法人税、住民税及び事業税	623	340		
法人税等調整額	1	60		
少数株主損益調整前四半期純利益	1,056	589		
四半期純利益	1,056	589		

四半期連結キャッシュ・フロー計算書（要約）

（単位：百万円）

科 目	当第2四半期累計		前第2四半期累計	
	自 平成23年10月1日 至 平成24年3月31日	自 平成23年10月1日 至 平成24年3月31日	自 平成22年10月1日 至 平成23年3月31日	自 平成22年10月1日 至 平成23年3月31日
営業活動によるキャッシュ・フロー	298	694		
投資活動によるキャッシュ・フロー	830	△634		
財務活動によるキャッシュ・フロー	△471	△227		
現金及び現金同等物に係る換算差額	2	0		
現金及び現金同等物の増減額	659	△166		
現金及び現金同等物の期首残高	7,940	5,479		
現金及び現金同等物の四半期末残高	8,600	5,313		

四半期単体財務諸表 Financial Statements

■ 四半期貸借対照表（要約）

（単位：百万円）

科目	当第2四半期期末 平成24年3月31日現在	前第2四半期期末 平成23年3月31日現在
(資産の部)		
流動資産	18,762	17,372
固定資産	22,455	23,064
有形固定資産	16,981	17,659
無形固定資産	588	616
投資その他の資産	4,884	4,787
資産合計	41,217	40,437
(負債の部)		
流動負債	4,128	3,583
固定負債	1,801	1,915
負債合計	5,929	5,498
(純資産の部)		
株主資本	35,083	34,704
資本金	7,410	7,410
資本剰余金	9,100	9,100
利益剰余金	19,880	19,292
自己株式	△1,307	△1,099
評価・換算差額等	204	234
その他有価証券評価差額金	201	234
繰延ヘッジ損益	2	—
純資産合計	35,287	34,938
負債及び純資産合計	41,217	40,437

■ 四半期損益計算書（要約）

（単位：百万円）

科目	当第2四半期累計 自 平成23年10月1日 至 平成24年3月31日	前第2四半期累計 自 平成22年10月1日 至 平成23年3月31日
売上高	6,297	5,798
売上原価	4,857	4,662
売上総利益	1,440	1,135
販売費及び一般管理費	639	635
営業利益	801	500
営業外収益	952	319
営業外費用	124	17
経常利益	1,629	802
特別利益	0	74
特別損失	0	79
税引前四半期純利益	1,628	797
法人税、住民税及び事業税	533	208
法人税等調整額	△7	65
四半期純利益	1,102	523

※記載金額は、表示単位未満の端数を切り捨てて表示しております。

■ 会社概況（平成24年3月31日現在）

商号 日東エフシー株式会社

設立 昭和27年1月18日

資本金 7,410,675,000円

事業内容 肥料の製造販売、不動産の賃貸借、
ビジネスホテルの経営

従業員数 259名



■ 役員

代表取締役社長	渡邊	要
常務取締役	杉本	智
常務取締役	水谷	勇
常務取締役	後藤	浩
取締役	脇田	定彦
取締役	寺嶋	隆
取締役	武田	聡
常勤監査役	佐藤	秀夫
監査役	林	茂彦
監査役	森川	利政

(注) 常勤監査役佐藤秀夫氏、監査役林茂彦氏は、会社法第2条第16号に定める社外監査役であります。

■ 子会社

協同肥料株式会社

北海道肥料株式会社

中菱肥料株式会社

中日本肥料株式会社

丸菱肥料株式会社

新東化学工業株式会社

明京商事株式会社

日東運輸倉庫株式会社

名京倉庫株式会社

株 式 情 報 Stock Information

(平成24年3月31日現在)

株式の状況

発行可能株式総数	60,000,000株
発行済株式の総数	29,201,735株
単元株式数	100株
株 主 数	3,760名

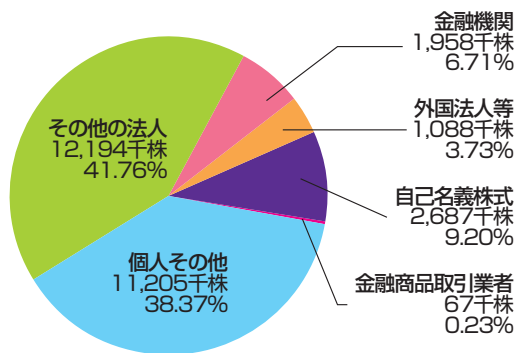
大株主

株主名	当社への出資状況	
	持株数(千株)	持株比率(%)
渡辺商事株式会社	5,316	18.20
株式会社A.1	1,790	6.13
三井物産株式会社	1,556	5.32
東邦総合サービス株式会社	1,210	4.14
日本生命保険相互会社	1,141	3.90
渡邊 要	849	2.90
三井住友海上火災保険株式会社	813	2.78
渡邊 浩史	705	2.41
渡邊 孝司	521	1.78
三菱商事株式会社	506	1.73

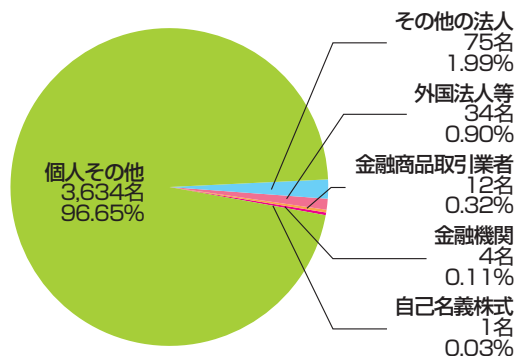
上記のほか、自己名義株式2,687千株(9.20%)があります。

株式分布状況

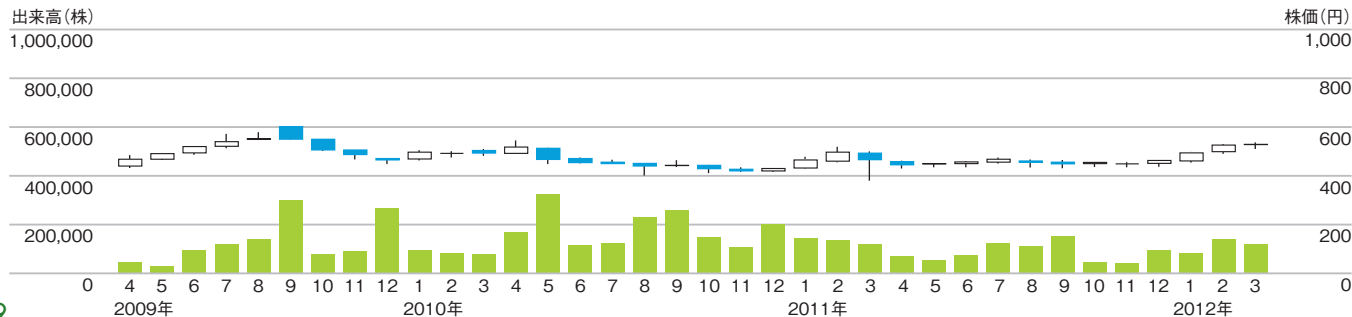
所有者別株式数



所有者別株主数



株価及び出来高の推移



株主メモ

事業年度 10月1日から翌年9月30日まで
 定時株主総会 毎年12月
 基準日 定時株主総会については9月30日といたします。
 その他必要があるときは、あらかじめ公告して定めます。

配当金受領株主確定日 〈期末配当金〉 9月30日
 〈中間配当金〉 3月31日

株主名簿管理人 東京都千代田区丸の内一丁目4番5号
 兼 特別口座管理機関 三菱UFJ信託銀行株式会社

(同連絡先) 東京都江東区東砂七丁目10番11号
 (〒137-8081)
 三菱UFJ信託銀行株式会社 証券代行部
 電話(通話料無料) 0120-232-711

公告掲載方法 電子公告の方法により、下記ホームページに掲載いたします。ただし、事故その他のやむを得ない事由が生じた場合は、日本経済新聞に掲載いたします。
<http://www.nittofc.co.jp/>

ホームページもご覧ください。



<http://www.nittofc.co.jp/>

株券電子化後における当社株式に関する手続についてのご案内を掲載しております。

株主優待制度

毎年9月30日(決算期)
 現在で1,000株(10単元)
 以上所有の株主様に『魚沼産コシヒカリ新米5kg』
 を年1回贈呈いたします。

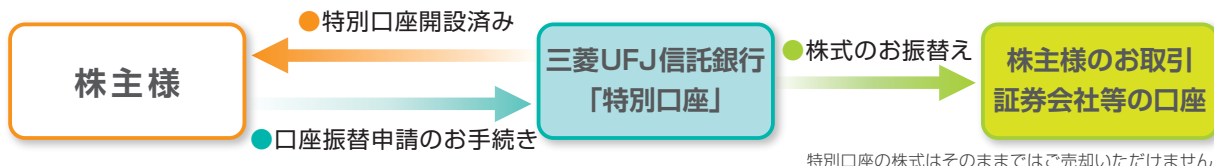


優待品は株主様がお届けの住所にお送りしますので、住所変更された株主様は忘れずに住所変更の手続を株主様がお取引の証券会社、または上記株主名簿管理人までお願いいたします。

特別口座で株式をご所有の株主様へのご案内

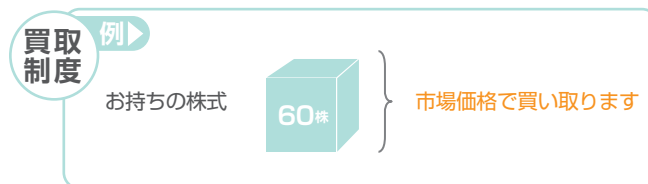
1. 特別口座内の単元株式のお取扱いについて

特別口座に当社株式をご所有の株主の皆様におかれましては、証券会社等の口座と異なり、特別口座（以前の登録株式等を含む）のままで株式（100株の整数倍に相当する部分）の売買ができません。つきましては、この機会に証券会社等にご本人の口座を開設（既に開設されている場合は不要です。）し、特別口座から証券会社等の口座にご所有株式の振替請求を行う事をお勧め致します。



2. 特別口座内の単元未満株式のお取扱いについて

単元未満株式につきましては、1株から99株についてのみ買取請求または買増請求が可能です。100株の整数倍に相当する部分は単元株式として取り扱われますので、特別口座内では買取請求および買増請求をお受けできません。その様なご不便を解消するために、お早めに特別口座から証券会社等の口座にご所有株式の振替請求を行う事をお勧め致します。



手数料無料で、株式の買増・買取を行っています。

お手続きおよび
お問い合わせは▶

三菱UFJ信託銀行株式会社 証券代行部 ☎ 0120-232-711 (通話料無料)

 日東エフシー株式会社

本社 名古屋市港区いろは町1丁目23番地 〒455-8544
TEL. 052-661-4381(代) FAX. 052-652-0348
ホームページアドレス <http://www.nittofco.jp/>

